

INFORME FINAL EJECUCIÓN DEL PLAN DE ACTUACIÓN GLOBAL “LIDERA”

El GDR del Litoral de la Janda, bajo la supervisión de la Dirección General de Desarrollo Sostenible del Medio Rural de la Consejería de Agricultura, Pesca y Desarrollo Rural, ha sido el beneficiario y responsable de la ejecución del eje 4 LEADER del Programa de Desarrollo Rural de Andalucía para el periodo de programación 2007-2013. En el GDR gestionamos los fondos públicos asignados a tal efecto y desempeñamos las funciones necesarias para la concesión y el pago de las ayudas en ejecución de las posibilidades de intervención contenidas en la Estrategia de Actuación Global y financiadas por el Plan de Actuación Global “LiderA” (PAG “LiderA”). El territorio beneficiario de las ayudas contempladas en este programa contempla un ámbito de actuación (municipios completos de Barbate, Conil, Tarifa y Vejer) y un ámbito de influencia (núcleos rurales de Hozanejos, Las Veguetas, Llano de las Maravillas, Melilla y Pago del Humo, pertenecientes al municipio de Chiclana). Este programa de desarrollo rural tiene carácter territorial, multisectorial y multiactividad, siendo los/as beneficiarios/as del mismo las personas físicas y jurídicas definidas para cada grupo de intervención.

Enlace web: <http://www.jandalitoral.org/web/guest/69>

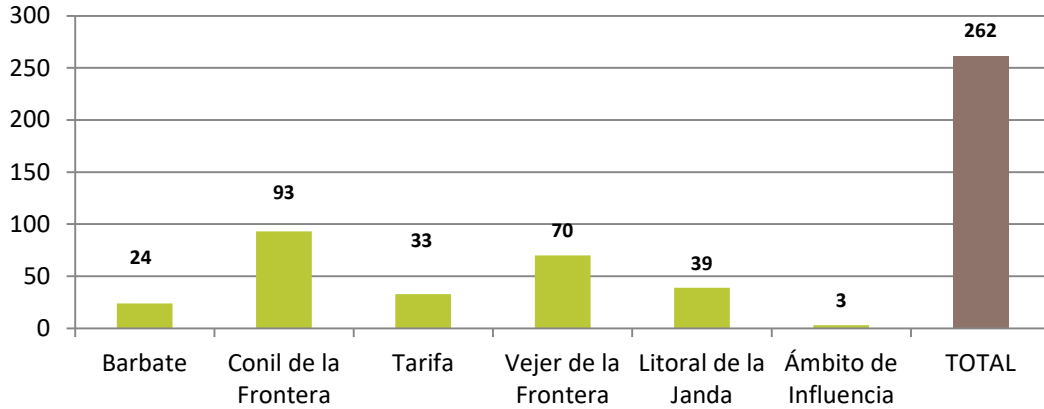
Durante todo el marco y hasta el 30 de noviembre de 2014 en total han sido 262 las solicitudes de ayuda recibidas y tramitadas desde la apertura de la ventanilla hasta su finalización. En número de solicitudes recibidas en cada uno de los años se desglosa en la siguiente tabla:

Año	Nº de Solicitudes
2009	52
2010	49
2011	45
2012	52
2013	45
2014	19

Conil y Vejer de la Frontera, por este orden, han sido los municipios con mayor número de solicitudes tramitadas.

**2009 - 2014: Nº de solicitudes de ayuda tramitadas- "LiderA"
(distribución territorial)**

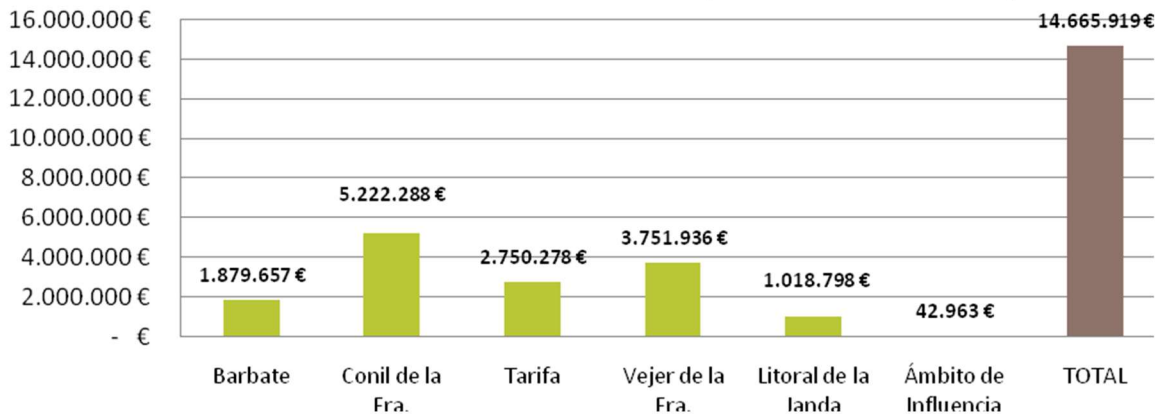
- contempla todas las solicitudes de ayuda presentadas -



De 262 solicitudes tramitadas durante todo el periodo, el 65,27%, es decir, 171 de ellas, continuaron con su tramitación y fueron finalmente aprobadas, certificadas y pagadas.

Del total de inversión tramitada es Conil de la Frontera el municipio que acapara la mayor parte de la inversión tramitada con un 35,61% sobre el total.

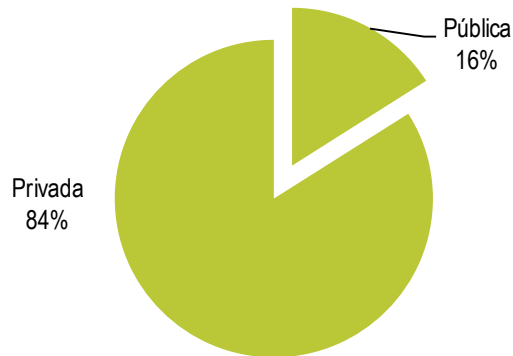
2009 - 2014: Inversión tramitada- "LiderA" (distribución territorial)



El porcentaje de expedientes presentados por organismos públicos y por organizaciones pertenecientes al sector privado ha sido, el 16% y 84%, respectivamente.

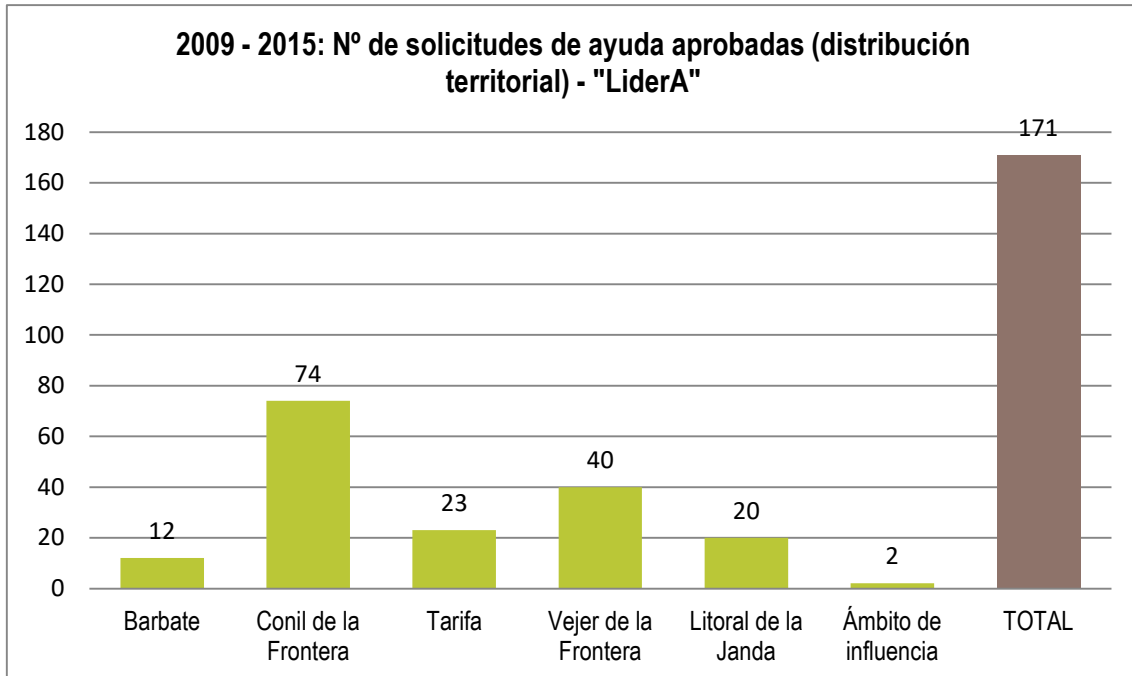
2009 - 2014: % de solicitudes de ayuda - "LiderA" (tipo de sector)

- contempla todas las solicitudes de ayuda presentadas -

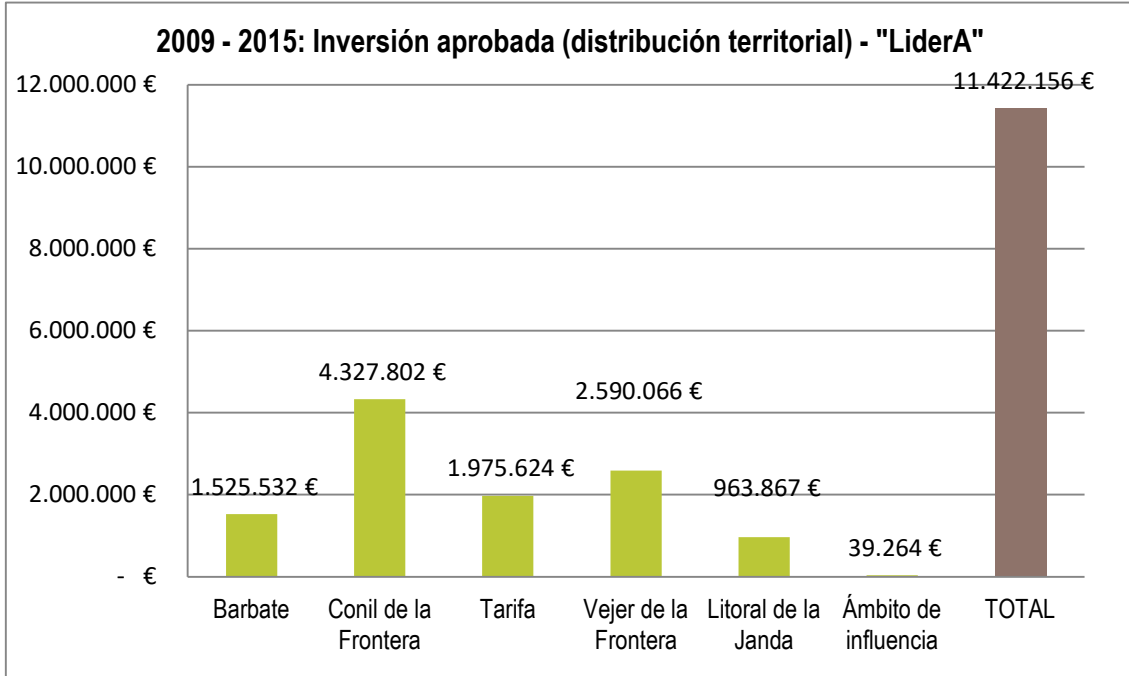


APOYANDO LAS INICIATIVAS PRESENTADAS

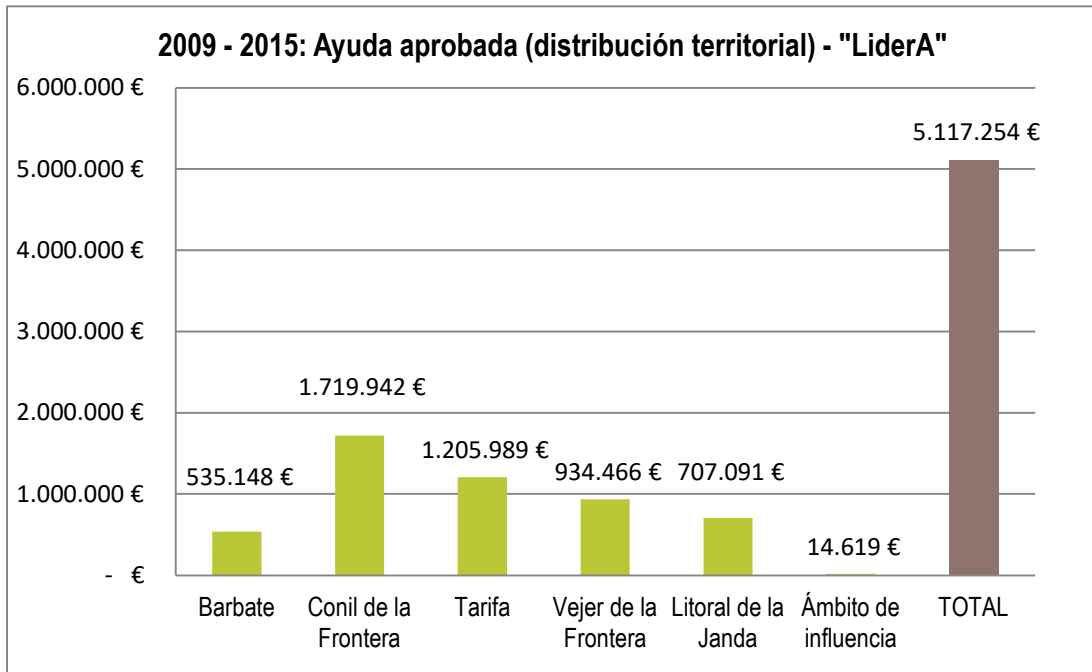
Conil y Vejer con 114 expedientes de ayuda, suponen el 66,67% del total de los expedientes de ayuda aprobados en todo el periodo.



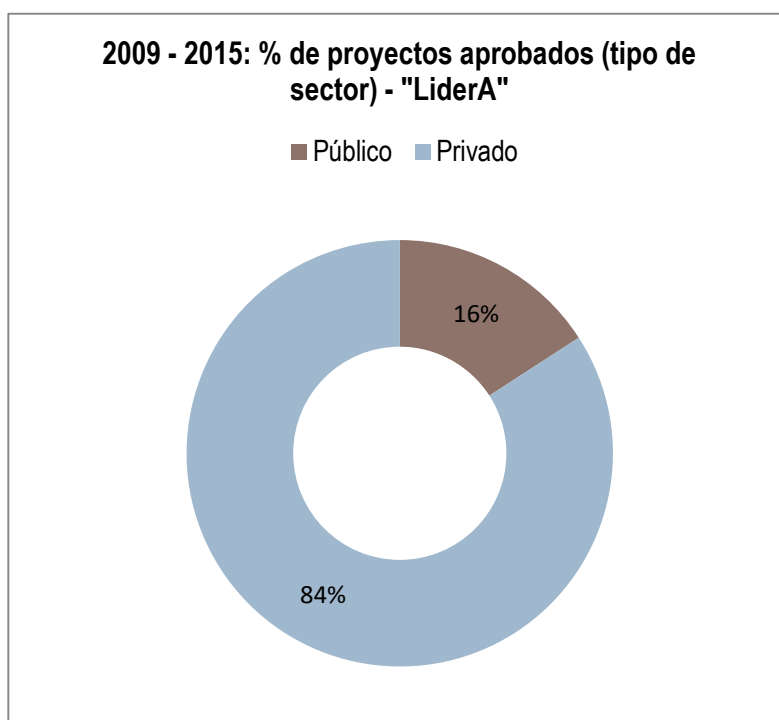
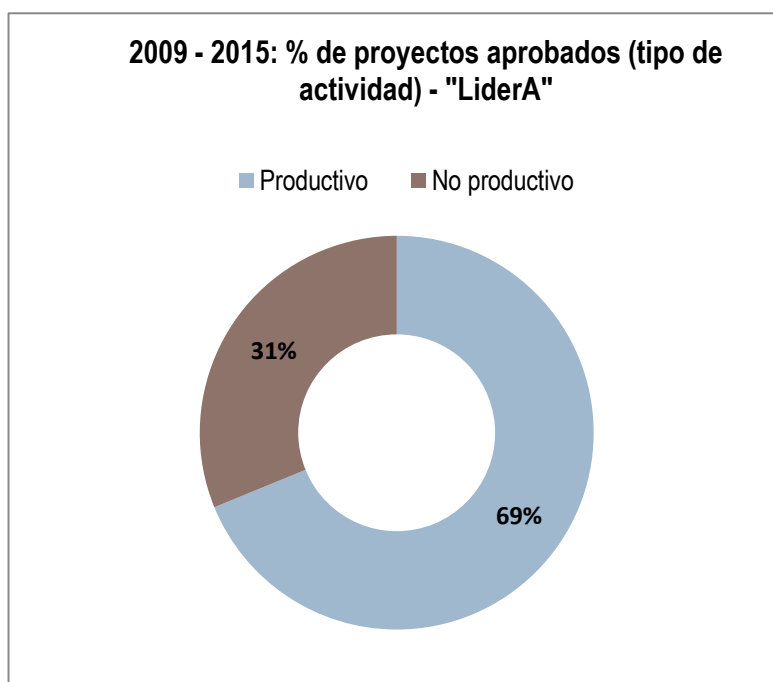
Si tenemos en cuenta el periodo 2009-2015 Conil de la Frontera y Vejer de la Frontera acaparan el 60,57% de la inversión aprobada.



Desde que se aprobaron los primeros expedientes de ayuda en 2010 hasta el ejercicio 2015, la ayuda concedida en Conil supone el 33,61% y la concedida en Tarifa el 23,57%. (En la inversión aprobada y en la ayuda concedida no se incluyen los gastos de funcionamiento).

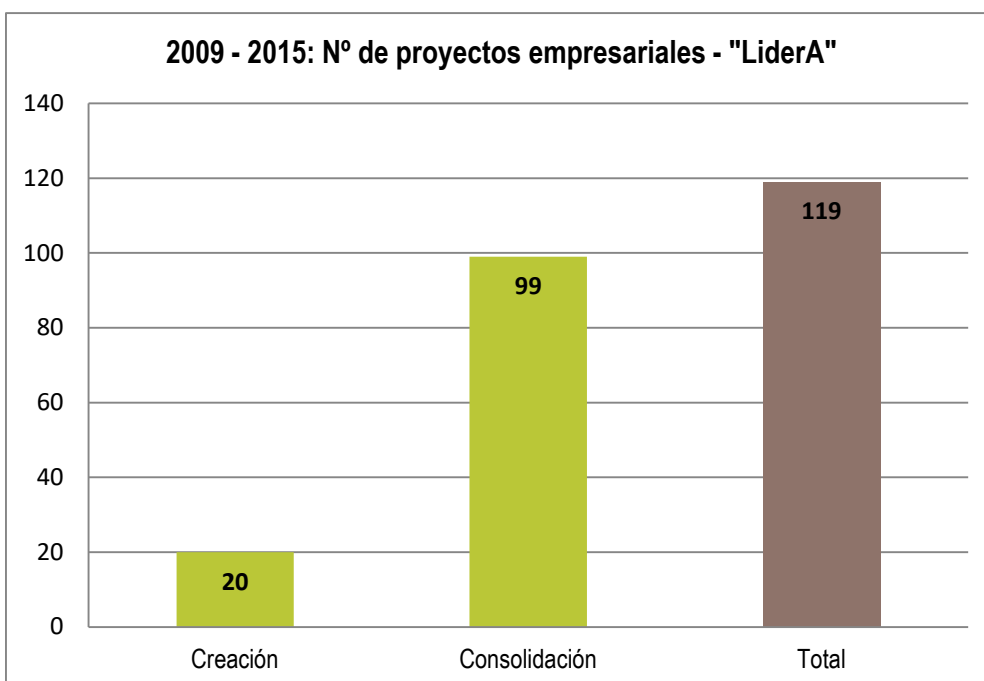
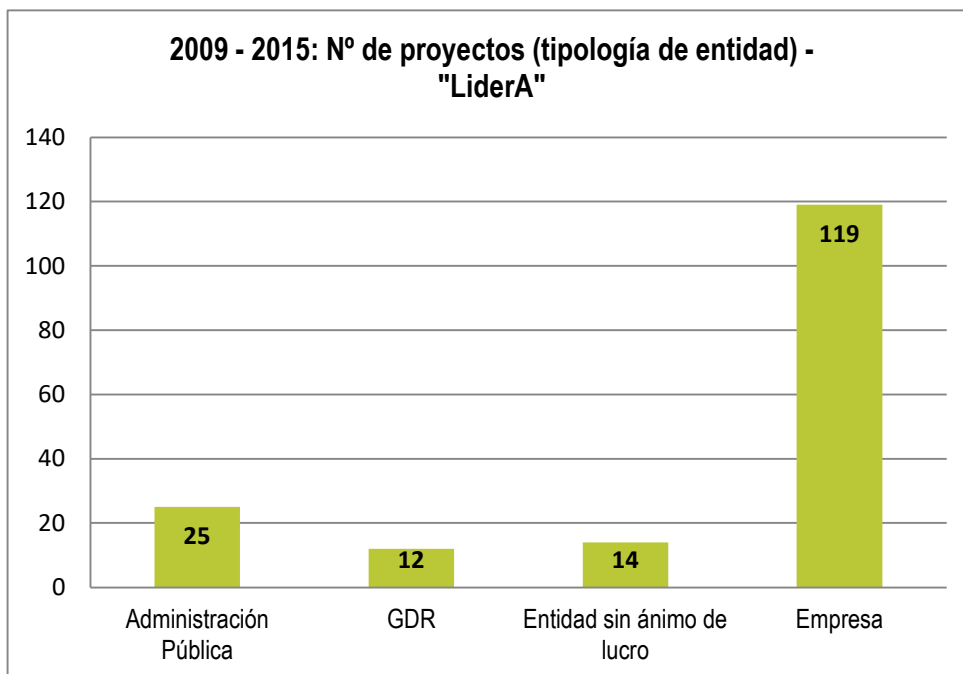


La orientación de las ayudas aprobadas desde que se aprobaron los primeros expedientes de ayuda en 2010 ha estado claramente dirigida a las actividades productivas. Así del total de expedientes de ayudas aprobados, el 69% son de carácter "productivo", frente al 31% de carácter "no productivo". Esta orientación hacia las actividades productivas tiene su reflejo claro en la tipología de los expedientes de ayuda aprobados, que en un 84% han sido promovidos por el sector privado.



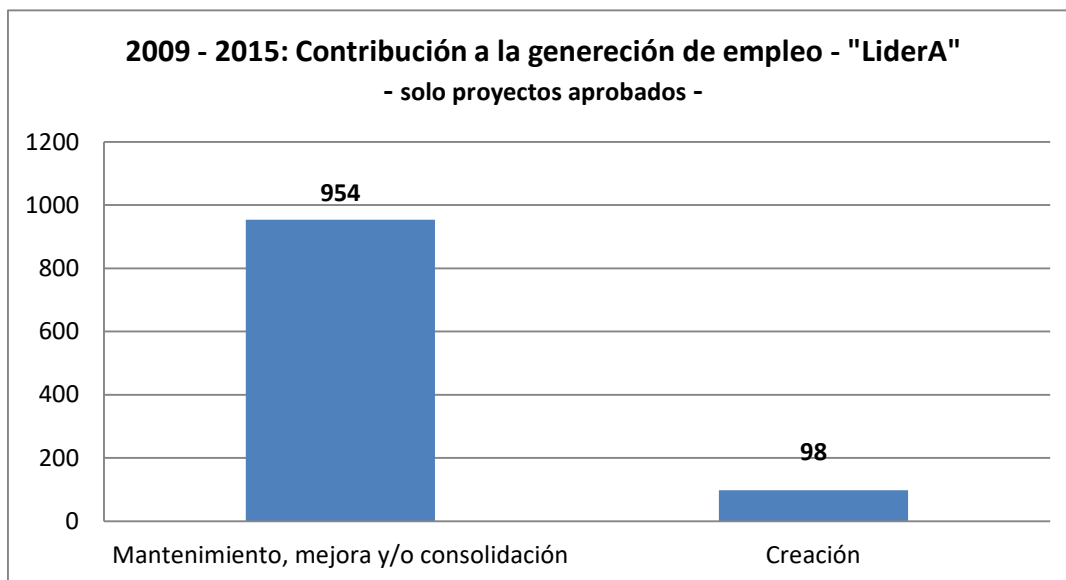
Los proyectos empresariales han supuesto el 70,76% de los expedientes de ayuda aprobados, alcanzando un total de 121 expedientes. De estos 121 expedientes de ayuda, 102 se correspondieron con expedientes de ayuda de ampliación y/o modernización de empresas y 19 expedientes de ayuda

supusieron la creación de nuevas empresas, lo que representa el 84,30%, y el 15,70%, respectivamente.

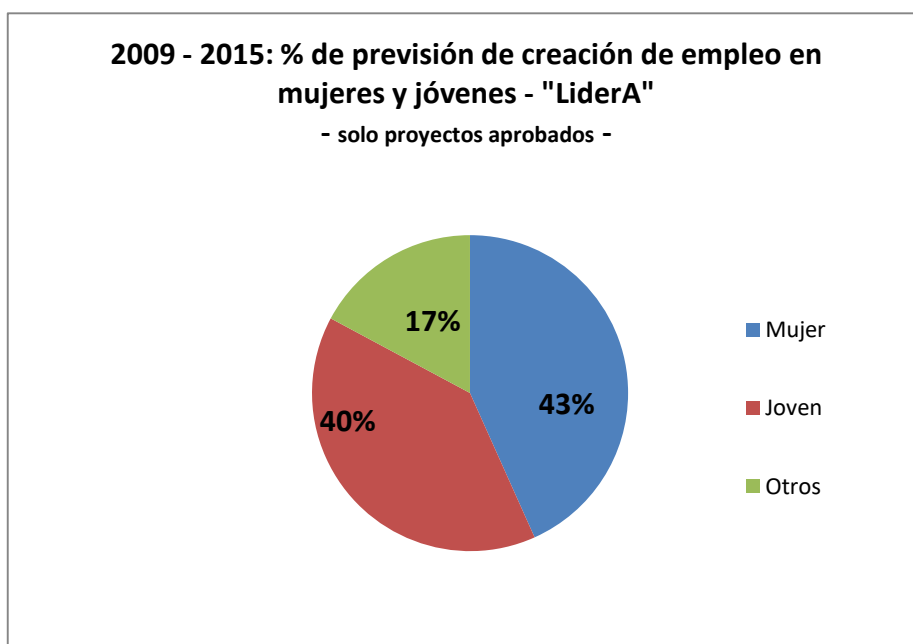


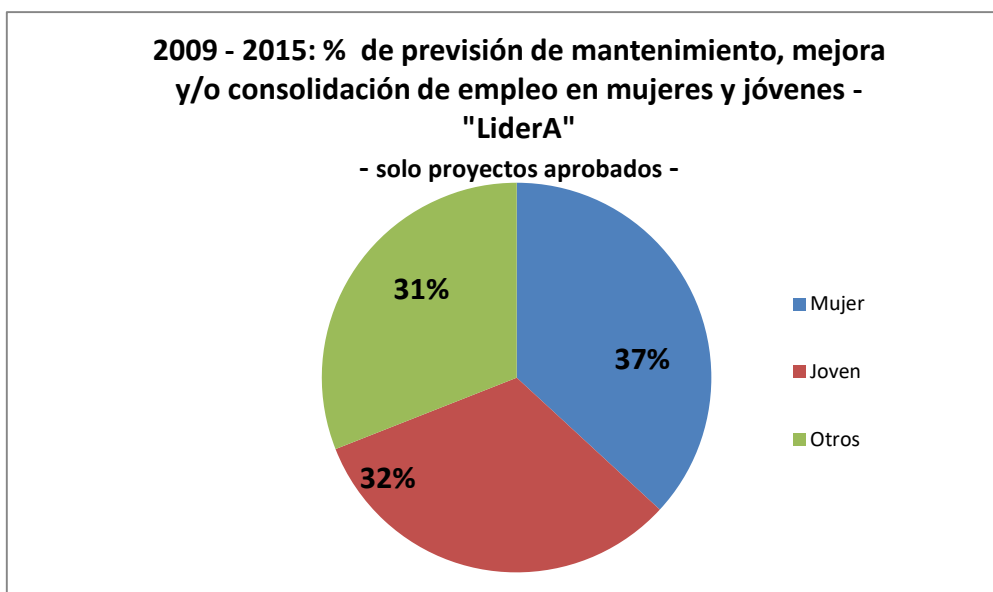
CONTRIBUIMOS A LA GENERACIÓN DE EMPLEO

La contribución del PAG “LiderA” a la creación y mantenimiento del empleo en el territorio sigue siendo muy importante. A través de los 171 expedientes de ayuda aprobados se prevía la creación neta de 98 nuevos empleos y el mantenimiento y/o la consolidación de 954 empleos.

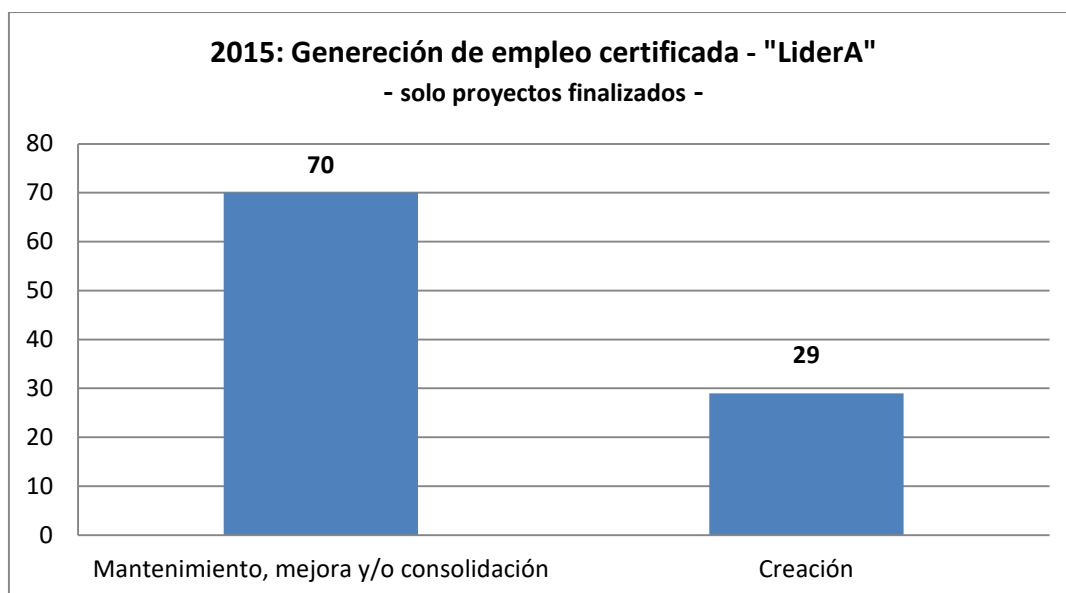


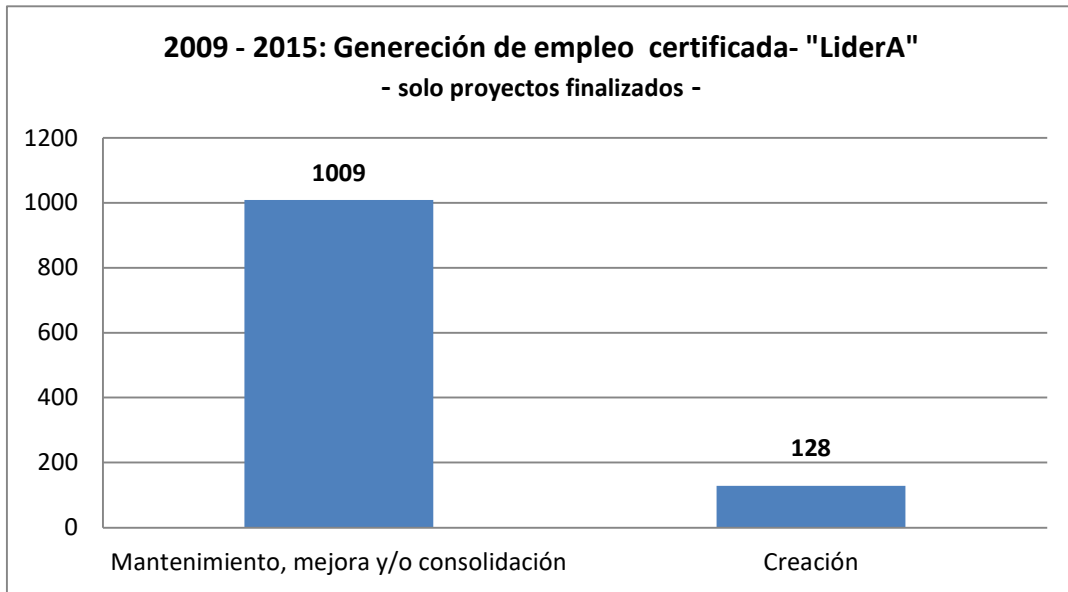
Esta previsión de creación de empleo, supone una mayor incidencia en el colectivo de “Mujeres”, siendo menor en el resto de colectivos, destacando el mismo colectivo en el caso del mantenimiento, mejora y/o consolidación del empleo.



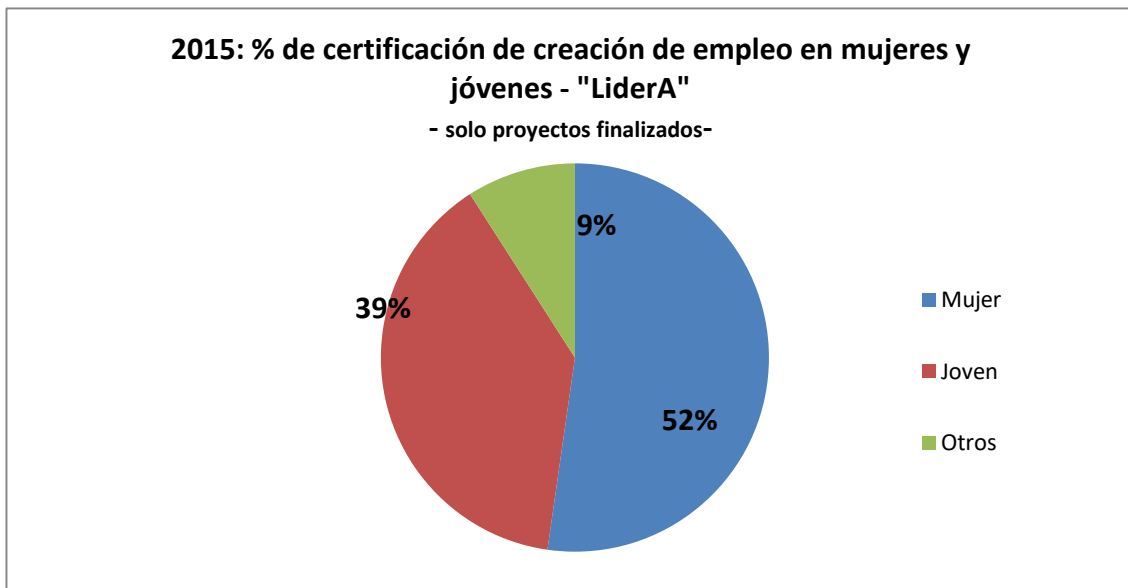


La certificación de empleo real creado, mantenido y/o consolidado, a través de la comprobación de los contratos de trabajo, altas en la seguridad social y certificación de nivel de empleo, de los expedientes finalizados en 2015 asciende a 29 empleos netos creados y 70 empleos mantenidos y/o consolidados, lo que supone un 22,65% y un 6,94%, respectivamente sobre el total del empleo certificado desde 2010.

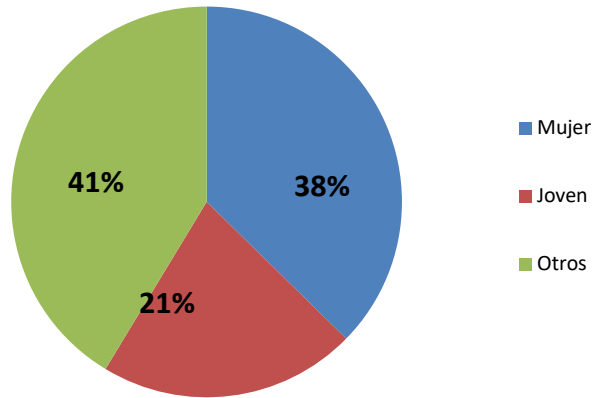




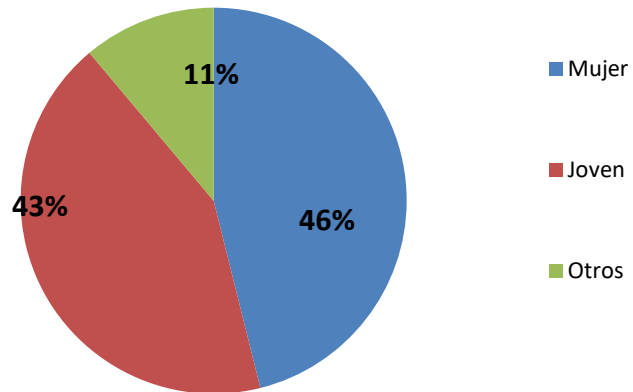
Esta certificación de creación de empleo durante este año 2015 ha sido mayor en el colectivo de "Mujeres", respecto a los datos acumulados desde 2010 y menor en el caso del colectivo de "Jóvenes". En cuanto a la certificación de mantenimiento, mejora y/o consolidación del empleo durante este año 2015, ha sido superior en el colectivo de "Jóvenes" e inferior en el resto de colectivos "Mujeres" y "Otros trabajadores".

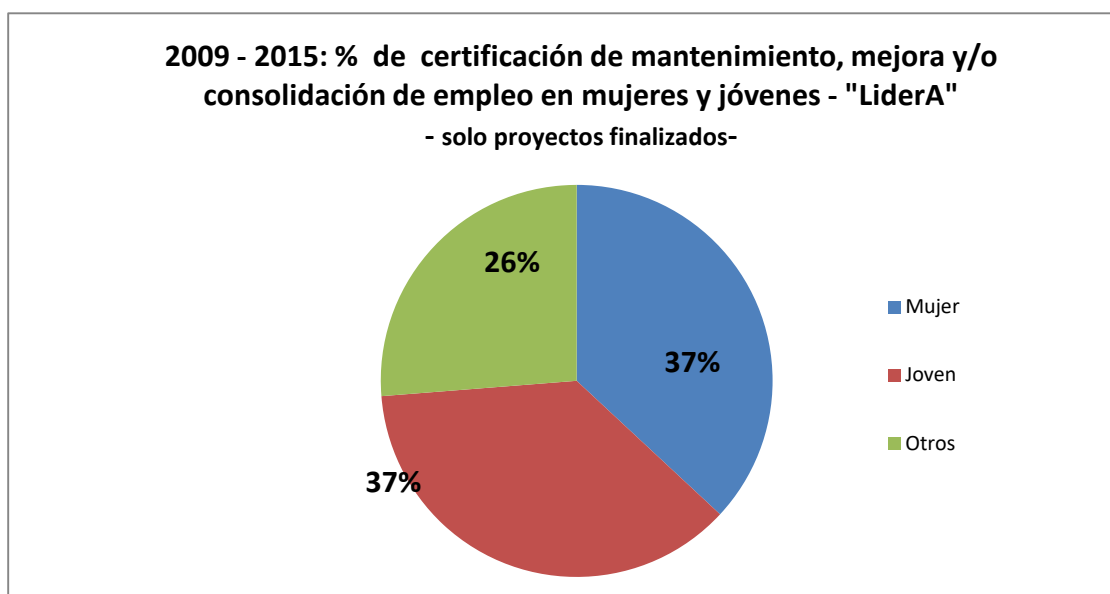


2015: % de certificación de mantenimiento, mejora y/o consolidación de empleo en mujeres y jóvenes - "LiderA"
- solo proyectos finalizados-



2009 - 2015: % de certificación de creación de empleo en mujeres y jóvenes - "LiderA"
- solo proyectos finalizados -





CULMINANDO LA GESTIÓN DE LOS EXPEDIENTES DE AYUDA APROBADOS

En todo el periodo elegible se han realizado 196 certificaciones de gasto de expedientes distribuidas en los distintos ejercicios, aunque ha sido durante 2015 donde se concentró el esfuerzo en las solicitudes de pago de las inversiones finalizadas y en el pago de las ayudas a los/as beneficiarios/as de las mismas,

CERTIFICACIONES DE GASTO¹

PROGRAMA	DATO (2015)	DATO (2009-2015)
Programa "LiderA"		
• Nº de certificaciones de gasto	40	196
• Inversión comprobada certificada	3.858.009,77 €	14.698.076,45 €
• Inversión subvencionable certificada	2.550.480,13 €	11.422.155,57 €
• Ayuda certificada	1.221.199,09 €	5.117.254,47 €

En cuanto al nivel de pago se han realizado durante todo el marco pagos de ayuda por valor de 5.117215,80 euros.

CERTIFICACIONES DE PAGO²

PROGRAMA	DATO (2015)	DATO (2010-2015)
Programa "LiderA"		
• Nº certificaciones de pago	81	217
• Inversión subvencionable certificada	4.259.125,36 €	11.422.155,57 €
• Ayuda pagada	1.967.930,55 €	5.117.215,80 €

¹ No incluye certificaciones de la línea de gastos de funcionamiento.

² No incluye certificaciones de la línea de gastos de funcionamiento.

LA EJECUCIÓN GLOBAL DEL PAG “LIDERA”

El nº de expedientes finalizados a 15 de diciembre de 2015, fecha de cierre del Programa ascendió a 171, siendo la inversión total aprobada vigente de 11.422.155,57 € y la ayuda concedida de 5.117.254,48 € (no se incluyen los gastos de funcionamiento).

Por lo tanto, el Plan de Actuación Global se ha cerrado a 15 de diciembre de 2015 con un 97,08% de ejecución del Cuadro Financiero (este porcentaje incluye los gastos de funcionamiento).

Enlace web: <http://www.jandalitoral.org/web/guest/cuadrofinanciero>

MUJER Y DESARROLLO RURAL

INCORPORACIÓN DE LA PERSPECTIVA DE GÉNERO EN EL PAG “LIDERA”

Desde el 6/06/2009 hasta 15/12/2015 (cierre del PAG), el número de expedientes de ayuda tramitados por promotoras “mujer” ha sido de 38, lo que representa un 14,50% del total tramitado. La inversión tramitada asciende a 2.278.584,76 €, lo que representa un 15,54% del total.

Municipio	Nº de proyectos	Inversión tramitada
Barbate	4	638.696,70 €
Conil de la Frontera	13	654.532,47 €
Tarifa	6	546.052,40 €
Vejer de la Frontera	10	410.337,97 €
Litoral de la Janda	4	- €
Ámbito de Influencia	1	28.965,22 €
Total	38	2.278.584,76 €

No obstante, el apoyo concedido por el GDR a proyectos promovidos por mujeres y/o que tienen una incidencia positiva en este colectivo ha sido mucho mayor. En total los expedientes finalizados ascienden a 60, que representa un 35,09% del total. La inversión subvencionable final asciende a 4.746.106 € que representa un 41,55% del total y la ayuda concedida asciende a 2.398.648,41 € que representa un 46,87% del total (en estas cifras no se incluyen los gastos de funcionamiento).

Municipio	Nº de proyectos	Inversión subvencionable	Ayuda concedida
Barbate	4	493.216,44 €	169.771,74 €
Conil de la Frontera	16	904.367,79 €	366.226,54 €
Tarifa	16	1.465.106,39 €	935.828,45 €
Vejer de la Frontera	10	1.201.570,31 €	452.323,13 €
Litoral de la Janda	13	653.436,29 €	462.673,68 €
Ámbito de Influencia	1	28.408,78 €	11.824,87 €
Total	60	4.746.106,00 €	2.398.648,41 €

JUVENTUD Y DESARROLLO RURAL

INCORPORACIÓN DE LA PERSPECTIVA DE LA JUVENTUD EN EL PAG “LIDERA”

Desde el 6/06/2009 hasta 15/12/2015 (cierre del PAG), el número de expedientes de ayuda tramitados por promotores/as “joven” ha sido de 47, lo que representa un 17,94% del total tramitado. La inversión tramitada asciende a 1.990.826,63 €, lo que representa un 13,57% del total.

Municipio	Nº de proyectos	Inversión tramitada
Barbate	2	689.373,23 €
Conil de la Frontera	26	908.416,61 €
Tarifa	3	180.908,70 €
Vejer de la Frontera	14	183.162,87 €
Litoral de la Janda	0	€
Ámbito de Influencia	2	28.965,22 €
Total	47	1.990.826,63 €

No obstante, el apoyo concedido por el GDR a proyectos promovidos por jóvenes y/o que tienen una incidencia positiva en este colectivo ha sido mucho mayor. En total los expedientes finalizados ascienden a 73, que representa un 42,69% del total. La inversión subvencionable final asciende a 4.749.138,38 € que representa un 41,58% del total y la ayuda concedida asciende a 2.439.193,44 € que representa un 47,67% del total (en estas cifras no se incluyen los gastos de funcionamiento).

Municipio	Nº de proyectos	Inversión subvencionable	Ayuda concedida
Barbate	2	685.579,12 €	212.684,12 €
Conil de la Frontera	32	1.139.523,56 €	480.614,64 €
Tarifa	16	1.642.911,01 €	1.065.703,76 €
Vejer de la Frontera	9	649.334,51 €	258.730,80 €
Litoral de la Janda	13	603.381,40 €	409.635,25 €
Ámbito de Influencia	1	28.408,78 €	11.824,87 €
Total	73	4.857.270,85 €	2.439.193,44 €